

## 教育機関向け

フォームを使用して共通項目を予め入力することができます。

- ①下の空欄を入力してください。
- ②入力した文字が応募票に反映されます。
- ※うまく反映されない場合は、余白を一度クリックしてください。
- ③必要な枚数を印刷してください。

応募区分

中学生の部      小学生以下の部

所属 / 校名

学年

郵便番号

都道府県

市区町村

連絡先

## 第16回アンデルセン公園きりがみコンクール応募票

上

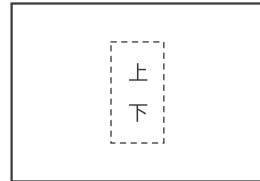
作品名			
アンデルセンの童話名			
メッセージ			
ふりがな			
氏名			
住所〒	都道府県	市区町村	
連絡先(TEL)			
応募区分(該当するものに○をつけてください。)			
・一般の部    ・中学生の部    ・小学生以下の部			
年齢	歳	学年	作品数 1点 / 2点
所属 / 校名			

下

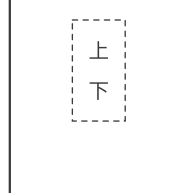
### 応募票の使い方

応募票は、作品の上下と合わせ、台紙(裏面)に必ず貼付してお使いください。

作品<ヨコ>



作品<タテ>



作品<タテ>

## 第16回アンデルセン公園きりがみコンクール応募票

上

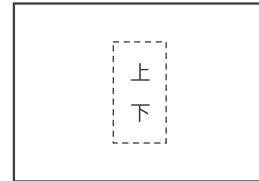
作品名			
アンデルセンの童話名			
メッセージ			
ふりがな			
氏名			
住所〒	都道府県	市区町村	
連絡先(TEL)			
応募区分(該当するものに○をつけてください。)			
・一般の部    ・中学生の部    ・小学生以下の部			
年齢	歳	学年	作品数 1点 / 2点
所属 / 校名			

下

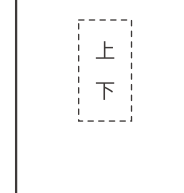
### 応募票の使い方

応募票は、作品の上下と合わせ、台紙(裏面)に必ず貼付してお使いください。

作品<ヨコ>



作品<タテ>



作品<タテ>

## 第16回アンデルセン公園きりがみコンクール応募票

上

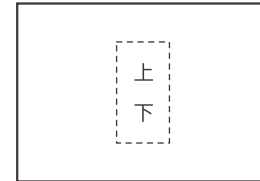
作品名			
アンデルセンの童話名			
メッセージ			
ふりがな			
氏名			
住所〒	都道府県	市区町村	
連絡先(TEL)			
応募区分(該当するものに○をつけてください。)			
・一般の部    ・中学生の部    ・小学生以下の部			
年齢	歳	学年	作品数 1点 / 2点
所属 / 校名			

下

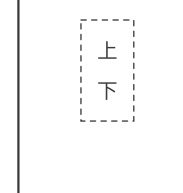
### 応募票の使い方

応募票は、作品の上下と合わせ、台紙(裏面)に必ず貼付してお使いください。

作品<ヨコ>



作品<タテ>



作品<タテ>